

C41 Sgrassante Hi-Temp Rapid Degreaser



Detergente professionale studiato con una formula specifica per la pulizia a caldo delle superfici calde e per Speedelight.

Il prodotto rimuove con accuratezza lo sporco ed il grasso dalle piastre. Agisce ad alte temperature facilitando la pulizia dell'apparecchiatura.



Campo di utilizzo

Piastre di cottura e griglie. Particolarmente consigliato per la pulizia delle piastre Speedelight.



Descrizione

Lo **Sgrassante Rapido Hi-Temp C41** garantisce un funzionamento efficiente e prolungato della macchina:

- ▶ Sviluppato per la pulizia quotidiana dell'apparecchiatura così da garantirne sempre le migliori prestazioni
- ▶ Facile e pronto all'uso
- ▶ Compatibile con vetro, silicone, piastre rivestite di Teflon
- ▶ Non è necessario attendere che la piastra si raffreddi → Dovrebbe essere utilizzato su piastre molto calde ad una temperatura di circa 170-180°C (338-356°F)

Caratteristiche chimiche-fisiche

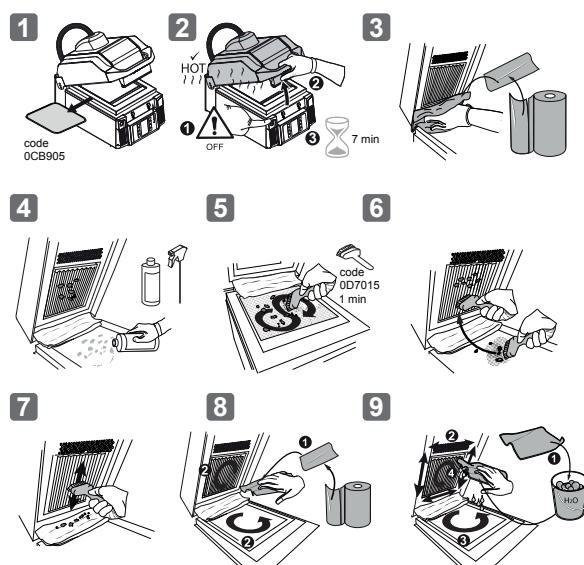
Aspetto	liquido trasparente
Colore	giallo
Odore	caratteristico, debole
Densità relativa	1.28 ± 0.01 g/ml
Solubilità in acqua	completamente solubile in tutte le diluizioni
pH	11.8 - 12.3
Natura chimica	Non ionico



Scansiona il QR code per visualizzare la scheda di sicurezza

Istruzioni per l'uso su SpeedLight

1. Spegnerne la macchina e rimuovere la griglia (0CB905)
2. Aspettare 7 minuti per il raffreddamento delle piastre fino a 170°C-180°C (338-356°F)
3. Applicare uno pezzo di carta tra il piano di lavoro e il coperchio come mostrato nella Figura 3
4. Spruzzare/versare il prodotto sul vetro
5. Usando la spazzola specifica (0D7015), distribuire il prodotto sul vetro e lasciarlo agire per almeno 1 minuto (attivandosi diventerà più scuro e produrrà bollicine).
6. Usare la stessa spazzola per distribuire il prodotto sul piatto superiore
7. Strofinare il piatto superiore aiutandosi con la spazzola
8. Rimuovere i residui di sporco e detergente con della carta
9. Risciacquare con un panno umido il vetro, il piano di lavoro, il piatto superiore ed il coperchio



0D7015

OS2985

Istruzioni per l'uso su Fry Top

1. Rimuovere il grosso dei residui con il raschietto.
2. Spruzzare sulle piastre calde (circa 160°-175°C), stendere omogeneamente un leggero strato su tutta la griglia servendosi di apposito attrezzo con manico.
3. Lasciare agire per 1 minuto. Usare una spazzola resistente alle alte temperature (cod. OS1379) per rimuovere i residui (ripetere l'operazione per residui resistenti).
4. Risciacquare ed asciugare con un panno umido. Terminata la pulizia, applicare sulle piastre un leggero velo d'olio vegetale.



OCC064

Accessori correlati (SpeedLight)

0D7015	Spazzola in setole
OS2057	Spruzzino per bottiglie da 1 l
OS2058	Prolunga per facilitare il dosaggio del prodotto
OS2985	Guanti resistenti al calore

Accessori correlati (Fry Top)

OS1379	Spazzola per superfici calde
OS1380	Spugna di ricambio
OS1377	Tergiacqua per superfici calde
OCC064	Raschietto per piastra liscia
OCB172	Raschietto per piastra rigata

Confezione: 6 conf. x 1 l

Codice: **OS2292**

Avvertenze:

- ▶ Il prodotto è destinato esclusivamente ad uso professionale; non utilizzare in altri ambiti.
- ▶ Il trasporto e lo stoccaggio devono essere effettuati esclusivamente nell'imballo originale, in posizione verticale.
- ▶ Non esporre ai raggi solari e a temperature molto rigide.
- ▶ Non travasare in altri flaconi.
- ▶ Non mescolare con altri prodotti.
- ▶ Utilizzare entro 30 mesi dalla data di produzione.
- ▶ L'imballo ed i contenitori sono totalmente riciclabili.
- ▶ Gestire la confezione svuotata secondo le normative locali sul riciclaggio.